




Senspa®

ИНТЕЛЛЕКТУАЛЬНАЯ
САНТЕХНИКА

И ТОВАРЫ ДЛЯ ДОМА ИЗ ЮЖНОЙ КОРЕИ



Стильные и технологичные решения для вашего дома



о Senspa

JK GLOBAL

ООО «Джей Кей ГЛОБАЛ Ко. Лтд» — импортер, эксклюзивный дистрибьютор по России и СНГ и правообладатель товарного знака “Senspa” (свидетельство № 340749)

Основная продукция - **умные унитазы и электронные крышки-биде** - товары, пользующиеся постоянным спросом в развитых странах. Необходимое решение вопроса гигиены и комфорта в каждом доме



к здоровью через воду
(от лат. sanus per aquam)

Senspa

чувствительный
(от англ. sensitive)

Senspa так же с успехом представляет товары брендов:

CEBIEN

душевые панели и аксессуары для ванных комнат

Marmi

умные потолочные сушилки для белья

welleX

сушилки для белья, аксессуары

HIMPEL

бесшумные и экономичные вытяжные вентиляторы

Продукция Senspa имеет соответствующую сертификацию и удостоена различными наградами



kiwa ISO 9001

НАШИ ПРЕИМУЩЕСТВА

С 2004 г компания в России



38
ЛЕТ НА РЫНКЕ

Мы производим продукцию, которая отвечает современным мировым тенденциям. Мы предлагаем интересные и уникальные продукты и всегда соблюдаем баланс между качеством и разумной ценой



более 60
СТРАН В МИРЕ

Продукция «Senspa» экспортируются более чем в 54 страны: Англия, Австрия, Швейцария, Ирландия, США, Канада, Бразилия, Венгрия, Германия, Румыния, Чехия, Китай, Тайвань, Австралия, Новая Зеландия и др



100 000
КЛИЕНТОВ В РОССИИ

Более 100 000 клиентов проверили на своем опыте высокое качество и функциональность нашей продукции. Цена, функциональность и забота о гигиене — наши преимущества



ФИРМЕННЫЕ
МАГАЗИНЫ

Наши магазины расположены в разных городах России. Мы работаем над расширением нашей дилерской сети. Благодаря этому мы становимся еще ближе и доступнее



ВЫСОКИЕ
ТЕХНОЛОГИИ

Комфорт, функциональность и надежность наших устройств основаны на высоких технологиях. Мы постоянно стремимся разрабатывать и улучшать свою продукцию с помощью исследований и новых разработок



СЕРВИСНЫЕ
ЦЕНТРЫ

Мы возлагаем на себя ответственность не только за продажу продукции, но и за ее качество. Квалифицированные специалисты нашего сервисного центра предоставляют нашим клиентам быстрое и качественное обслуживание

ДОСТИЖЕНИЯ И НАГРАДЫ

Достижения компании неоднократно признавались на самом высоком уровне как в нашей стране, так и за рубежом. Нам есть чем гордиться

УЧАСТИЕ В ВЫСТАВКАХ

ТЕЛЕПРОЕКТЫ



ЭЛЕКТРОННЫЕ УНИТАЗЫ

Электронные унитазы с функцией биде являются инновационным решением в области санитарии и гигиены. Они объединяют в себе функциональность унитаза и возможность использования встроенного биде, что обеспечивает максимальный комфорт и гигиеничность во время использования.



ЭЛЕКТРОННЫЕ УНИТАЗЫ

Мы живем в удивительное время технического прогресса и автоматизации. Электронные приборы становятся нашими помощниками во всех сферах жизни. В развитых странах, таких как Япония, Южная Корея, Китай И США, многие уже давно пользуются электронными унитазами, и эта тенденция будет только расти.

Чем же так хороши электронные унитазы?

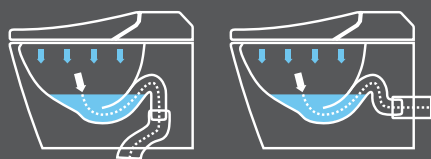
Во-первых, они совмещают в себе функции унитаза и классического биде, что позволяет экономить пространство и облегчает монтаж.

Во-вторых, модели имеют функцию сушки теплым воздухом. В отличие от использования отдельного биде или ручного душа, вам не нужны полотенце и туалетная бумага после использования унитаза или электронной крышки-биде.

В электронном унитазе есть множество функций, которые сделают гигиенические процедуры максимально комфортными. Уровень подогрева воды, сидения и сушки можно настроить по желанию, встроенный микролифт сделает закрытие крышки плавным, материалы с антибактериальными свойствами не позволят микробам оставаться на устройстве



Управление происходит с помощью встроенной панели или дистанционного пульта. В корпусе электронных унитазов предусмотрены кнопки ручного управления, чтобы можно было воспользоваться основными функциями даже при отсутствии электричества



Возможность монтажа в стену доступна для всех моделей электронных унитазов. Регулярные поставки чаш для вывода в пол осуществляется для моделей TCB-0805A и TCB-8600. Для остальных моделей (кроме подвесного) вывод в пол возможен под заказ.

В широком ассортименте умных унитазов Senspa представлены модели с разным дизайном и набором функций



Электронные унитазы

Tankless TCB-080SA



Электронный унитаз «Senspa TANKLESS TCB-080SA» - это широкий выбор функций и элегантный европейский дизайн в одном устройстве. Модель с автоматическим закрыванием/открыванием крышки и сиденья, а так же автосмывом признана лучшей и заслужила премию GOOD DESIGN

ISO 9001




ССЫЛКА
НА ВИДЕО



Автоматическое
открытие и закрытие
крышки



Управление функциями происходит с помощью пульта дистанционного управления



Металлическая форсунка

ОСНОВНЫЕ ФУНКЦИИ



обмыв



клизма



гидромассаж



биде



ночная
подсветка



сушка



дезодорация



автосмыв
«торнадо»



автоматическое
открытие крышки

все функции на стр. 13

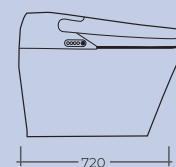
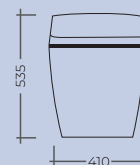
ХАРАКТЕРИСТИКИ

Размеры: 720 x 410 x 535 (мм)

Регулируемая температура сиденья: 34°C ~ 40°C

Оценка водонепроницаемости: IPX 4

Форсунка: нержавеющая сталь



Электронные унитазы

Tankless TCB-9100

Утонченные формы этой модели, доступной в двух цветовых решениях, добавят стиля в интерьер вашей туалетной комнаты, а широкий функционал сделает процедуры простыми и приятными. Унитаз имеет автоматический режим поднятия крышки при приближении пользователя и автоматический смыв и закрытие крышки после использования устройства.



ОСНОВНЫЕ ФУНКЦИИ



все функции на стр. 13

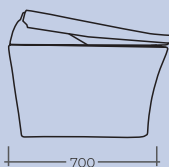

ХАРАКТЕРИСТИКИ

Размеры: 700 x 415 x 545 (мм)

Регулируемая температура сиденья: 34°C ~ 40°C

Оценка водонепроницаемости: IPX 4


Форсунка: нержавеющая сталь



ССЫЛКА
НА ВИДЕО

ISO 9001 EAC

Автоматическое
открытие и закрытие
крышки



Металлическая
форсунка



Управление функциями происходит
с помощью пульта дистанционного
управления

Электронные унитазы

Tankless TCB-8600



ISO 9001  



Модель объединяет в себе достижения современных технологий и обеспечивает максимальный комфорт для соблюдения личной гигиены. Встроенная панель управления всеми функциями особенно практична при установке унитаза в гостиницах, медицинских учреждениях и общественных местах.

ОСНОВНЫЕ ФУНКЦИИ



обмыв



клизма



гидромассаж



биде




сушка




дезодорация

все функции на стр. 13



Форсунка из
гигиенического
ABS пластика



Управление функциями
происходит с помощью
панели управления

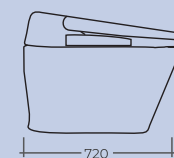
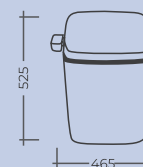
ХАРАКТЕРИСТИКИ

Размеры: 720 x 456 x 525 (мм)

Регулируемая температура
сиденья: 34°C ~ 40°C

Оценка
водонепроницаемости: IPX 4

Форсунка: ABS пластик



Электронные унитазы

Tankless TCB-8100



ДВА ЦВЕТОВЫХ РЕШЕНИЯ

Гармоничное сочетание привлекательного внешнего вида, высокого качества изделия и заботы о пользователе в модели TCB 8100, лаконично вписывается в любой интерьер.



ОСНОВНЫЕ ФУНКЦИИ



обмыв



клизма



гидромассаж



биде



сушка



ночная подсветка

все функции на стр. 13



ССЫЛКА
НА ВИДЕО

ISO 9001 SNI EAC


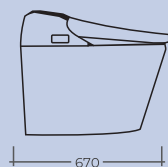

ХАРАКТЕРИСТИКИ

Размеры: 670 x 390 x 550 (мм)

Регулируемая температура сиденья: 34°C ~ 40°C

Оценка водонепроницаемости: IPX 4

Форсунка: нержавеющая сталь



Металлическая
форсунка



Управление функциями происходит с помощью пульта дистанционного управления

Электронные унитазы

РВ А-101



ISO 9001



Идеальное решение для малогабаритных туалетных комнат за счет суперкомпактных размеров модели, оснащенной безободковой чашей, сифонным смывом и всеми необходимыми функциями для вашей гигиены.

ОСНОВНЫЕ ФУНКЦИИ



обмыв



клизма



гидромассаж



биде



сушка




детский режим

все функции на стр. 13



Управление функциями происходит с помощью пульта дистанционного управления



Форсунка из металла и гигиенического ABS пластика

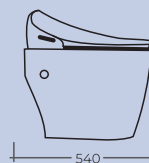
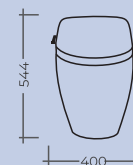
ХАРАКТЕРИСТИКИ

Размеры: 540 x 400 x 544 (мм)

Регулируемая температура сиденья: 40°C ~ 60°C

Оценка водонепроницаемости: IPX 4

Форсунка: нержавеющая сталь



Tankless TC-8100



ДВА ЦВЕТОВЫХ РЕШЕНИЯ

Унитаз с автоматическим смывом без функций биде. Модель для большой семьи, так как подходит для частого использования. Данная модель востребована не только в частных квартирах и домах, но и в общественных местах таких как-отели и медицинские учреждения.



ОСНОВНЫЕ ФУНКЦИИ



ночная подсветка



подогрев сиденья



автоматический смыв



самодиагностика

все функции на стр. 13

ISO 9001 SNI EAC

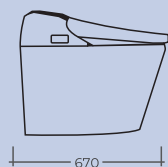
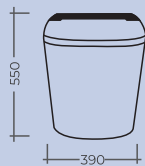


ХАРАКТЕРИСТИКИ

Размеры: 670 x 390 x 550 (мм)

Регулируемая температура сиденья: 34°C ~ 40°C

Оценка водонепроницаемости: IPX 4



Управление функциями смыва происходит с помощью пульта дистанционного управления

Электронные унитазы

Hygea




Утонченные формы модели идеально вписываются в современную ванную комнату. Модульная конструкция унитаза является совместным достижением южно-корейских и итальянских инженеров



ISO 9001  



LED - индикация



Металлическая форсунка



Управление функциями происходит с помощью пульта дистанционного управления

ОСНОВНЫЕ ФУНКЦИИ



биде



режим «Авто»



гидромассаж



ночная подсветка



дезодорация



память на 2-х пользователей

все функции на стр. 13

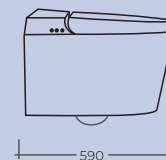
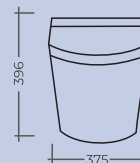
ХАРАКТЕРИСТИКИ

Размеры: 590 x 375 x 396 (мм)

Регулируемая температура сиденья: 34°C ~ 40°C

Оценка водонепроницаемости: IPX 4

Форсунка: нержавеющая сталь



Электронные унитазы

JCB-2109

Электронный подвесной унитаз JCB-2109 - это сочетание элегантного дизайна и большого функционала. Унитаз имеет функции автоматического открывания и закрывания крышки, подогрева сиденья, а так же автоматическим смывом, ставящие модель на новый уровень гигиены.



ОСНОВНЫЕ ФУНКЦИИ



обмыв



клизма



гидромассаж



биде



сушка




ночная
подсветка

все функции на стр. 13



ISO 9001

Боковой контроллер
с LED - подсветкой



Форсунка из
металла



Управление функциями происходит
с помощью пульта дистанционного
управления

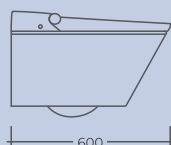
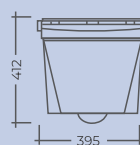
ХАРАКТЕРИСТИКИ

Размеры: 600 x 395 x 412 (мм)

Регулируемая температура
сиденья: 34°C ~ 40°C

Оценка
водонепроницаемости: IPX 4

Форсунка: нержавеющая
сталь



СРАВНИТЕЛЬНАЯ ТАБЛИЦА МОДЕЛЕЙ

Электронные унитазы

									
		Tankless TCB-080SA	Tankless TCB-9100	Tankless TCB-8600	Tankless TCB-8100	Tankless TC-8100	PB-A101	Hygea	JCB-2109
ХАРАКТЕРИСТИКИ									
ЗДОРОВЬЕ И ГИГИЕНА	Функция «Обмыв»	●	●	●	●	—	●	●	●
	Функция «Биде»	●	●	●	●	—	●	●	●
	Функция «Гидромассаж»	●	●	●	●	—	●	●	●
	Функция «Клизма»	●	●	●	●	—	●	—	—
	Функция «Ритм»	●	●	—	●	—	●	●	●
	Функция «Пульсация»	●	—	●	●	—	●	—	●
	Функция «Мягкий старт»	—	●	—	—	—	—	—	—
	Функция «АВТО»	—	—	—	—	—	●	●	●
	Многофункциональная форсунка	●	●	●	●	—	●	2 режима	●
	Съемная форсунка	●	●	●	●	—	—	—	—
	Регулирование давления воды	●	●	●	●	—	●	●	●
	Регулирование положение форсунки	●	●	●	●	—	●	●	●
	Регулирование температуры воды	●	●	●	●	—	●	●	●
	Сушка	●	●	●	●	—	●	●	●
	Регулирование температуры сушки	●	●	●	●	—	●	●	●
	Автоматическое запоминание последних настроек	●	●	●	●	—	—	—	●
	Память на 2-х пользователей	—	—	—	—	—	—	●	—
	Функция «Дезодорация»	●	●	●	●	—	—	●	—
	Покрытие чаши «StoneGlass»	●	●	●	●	●	●	●	●
	Антибактериальное покрытие сиденья	●	●	●	●	●	●	●	●
Антибактериальное покрытие форсунки	●	●	●	●	—	●	●	●	
Детский режим	—	—	—	—	—	●	●	—	
КОМФОРТ И ЭРГОНОМИКА	Сифонный смыв	●	●	●	●	●	●	—	—
	Система смыва «Торнадо»	●	●	●	●	●	●	—	●
	Автоматический смыв	●	●	●	●	●	—	—	●
	Большой смыв	●	●	●	●	●	●	●	—
	Малый смыв	●	●	●	●	●	●	●	—
	Авторегулировка смыва	●	●	●	—	—	●	—	—
	Беззвучный режим	—	●	—	—	—	—	—	—
	Ночная подсветка	●	●	—	●	●	—	●	●
	Эргономическое сиденье	●	●	●	●	●	—	—	—
	Подогрев сиденья	●	●	●	●	●	●	—	●
	Регулировка температуры сиденья	●	●	●	●	●	●	—	●
	Функция отк./зак. сиденья	●	●	—	—	—	—	—	●
	Функция отк./зак. крышки	●	●	—	—	—	—	—	●
	Автоматическое отк./зак. крышки	●	●	—	●	—	—	●	●
	Микролифт сиденья и крышки	●	●	●	●	●	●	●	●



Tankless TCB-080SA Tankless TCB-9100 Tankless TCB-8600 Tankless TCB-8100 Tankless TC-8100 PB-A101 Hygea JCB-2109

ХАРАКТЕРИСТИКИ

	Tankless TCB-080SA	Tankless TCB-9100	Tankless TCB-8600	Tankless TCB-8100	Tankless TC-8100	PB-A101	Hygea	JCB-2109
УМНЫЕ ФУНКЦИИ	Самоочистка форсунки	●	●	●	●	—	●	●
	Самодиагностика оборудования	●	●	●	●	●	●	●
	Влагозащита корпуса IPX4	●	●	●	●	●	●	●
	Шторка для защиты фена	●	●	●	●	—	●	●
	Смыв при отсуствии питания	●	●	●	●	●	—	●
	Дополнительный блок управления на корпусе	●	●	●	●	●	●	●
	Пульт дистанционного управления	●	●	—	●	●	●	●
	Крепление пульта ДУ на стену	●	●	—	●	●	●	●
	Встроенная панель управления	—	—	●	—	—	—	—
	Сенсор присутствия	●	●	●	●	●	●	●
	Режим энергосбережения	●	●	●	●	●	●	●
Отсутствие бачка и инсталляции	●	●	●	●	●	●	—	
БЕЗОПАСНОСТЬ	Ультразвуковая спайка	●	●	●	●	●	●	●
	Плавкий предохранитель	●	●	●	●	●	●	●
	Температурный датчик	●	●	●	●	●	●	●
	Блокировка электрозамыкания	●	●	●	●	●	●	●
	Предотвращение перегрева	●	●	●	●	●	●	●
ДОПОЛНИТЕЛЬНО	Фильтр для воды	●	●	●	●	●	—	●
	Вывод в пол	●	●	●	—	—	●	—
	Вывод в стену	●	●	●	●	●	—	●
	Подвесной	—	—	—	—	—	—	●
	Прямое подключение к водопроводу	●	●	●	●	●	●	инстал.
	Простой монтаж и демонтаж	●	●	●	●	●	●	инстал.
	Полная руссификация	●	●	●	●	●	●	—
	Количество цветовых решений	1	2	1	2	2	1	1
Габариты (мм)	720x410x535	700x415x545	720x465x525	670x390x550	670x390x550	670x390x550	590x375x396	600x395x412

В таблице представлены все модели электронных унитазов Senspa. О наличии спрашивайте у менеджера или на сайте senspa.ru

ОСНОВНЫЕ ФУНКЦИИ



Обмыв

Из форсунки выходит струя воды для бережного очищения после процедур. Туалетная бумага больше не нужна.



Биде

Мягкий обмыв интимной зоны. Функция максимально удобна для женской гигиены.




Клизма

Облегчает процесс дефекации, предотвращает запоры. Рекомендуется врачами по всему миру, помогает беречь здоровье и гигиену кишечника.



Гидромассаж

Форсунка подает струю воды и совершает быстрые движения вперед-назад, обеспечивая чистоту и расслабляющий эффект.



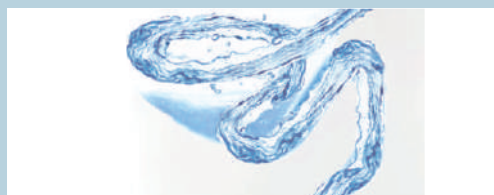
Сушка

Поток теплого воздуха производит сушку кожи после завершения процедур. Позволяет не использовать туалетную бумагу или полотенце.



Сифонный смыв

Конструкция чаши обеспечивает давление при подаче воды в сифон, что обеспечивает быстрый, эффективный смыв и экономию воды.



Смыв «Торнадо»

При выполнении функции очистки чаши, вода под высоким давлением создает водоворот, что позволяет держать унитаз в идеальной чистоте.



Дезодорация

Автоматический дезодорант нейтрализует неприятный запах путем фильтрации через угольный фильтр.





Мягкий старт

Плавная подача воды с нарастанием давления делает процесс комфортнее.



Микролифт

Плавное и бесшумное опускание крышки и сиденья унитаза.



Очистка форсунки

Очистка форсунки происходит автоматически перед и после использованием.



Автоматическое отк/зак крышки и сиденья

Автоматическое управление крышкой и сиденьем унитаза в соответствии с сигналом датчика движения.



Подогрев сидения

Функция подогрева позволяет с комфортом использовать унитаз, регулируя температуру сидения.



Антибактериальное покрытие

Специальное покрытие, препятствующее скоплению бактерий и микроорганизмов.



Подогрев воды

Встроенная функция подогрева воды до комфортной температуры. Возможность регулировать температурный режим.



Самодиагностика

Устройство периодически проводит диагностику электроники и сообщает о неисправностях.



Режим «Авто»

Автоматическое осуществление обмыва (20сек), обмыва с движением (20 сек), обмыва с движением и пульсацией (20 сек), сушки (3 мин)



Аэрация

Вода насыщается воздухом, делая обмыв мягче.



Ночная подсветка

Позволяет с комфортом пользоваться умным унитазом или крышкой-биде в темное время не включая яркий свет в ванной комнате.



Память

Автоматическое запоминание последних настроек пользователя.



Идеальная эргономика

Максимально удобное широкое сиденье.



Детский режим

Автоматический режим для детей.



Без бачка и инсталляции

Отсутствие бачка позволяет установить умный унитаз даже в небольшой ванной комнате. Не требуется дополнительные монтажные работы.



Энергосбережения

Минимальное потребление электроэнергии.



Безободковая чаша

Геометрия чаши исключает ободок, обеспечивая легкую уборку и отсутствие налета.



Автоматический смыв

Осуществление смыва после сигнала датчика присутствия с определением объема смыва.

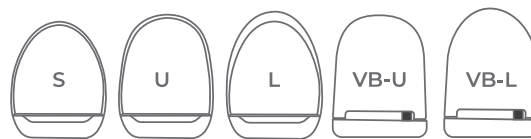


ЭЛЕКТРОННЫЕ КРЫШКИ-БИДЕ

Электронная крышка-биде – это воплощение современных технологий в сфере гигиены и комфорта. Ее преимущества, полезные функции и интеллектуальные возможности делают ее незаменимой частью каждого современного туалета. Благодаря этому инновационному продукту наслаждение комфортом и уходом за собой становится еще более реальным и доступным каждому.

КАК ВЫБРАТЬ КРЫШКУ-БИДЕ

Только в ассортименте Senspa доступно 5 размеров электронных крышек-биде!



Чтобы новая крышка идеально подошла к вашему унитазу, выполните следующие шаги:

ЗАМЕРЬТЕ УНИТАЗ И ПРОВЕРЬТЕ СООТВЕТСТВИЕ ТРЕБОВАНИЯМ



- 3 Ширина чаши **340-380 мм**
- 4 Расстояние между крепежными отверстиями **140-190 мм** (при значении более 190 мм потребует покупка дополнительной пластины, соответствующей измерению)
- 5 Расстояние от бачка (для подвесного - от стены) до крепежных отверстий **не менее 35 мм**

ОПРЕДЕЛИТЕ РАЗМЕР КРЫШКИ ПО ПАРАМЕТРАМ

Параметры	S	U	L	VB-U	VB-L
1	не менее 490 мм	не менее 504 мм	не менее 520 мм	не менее 510 мм	не менее 540 мм
2	410-440 мм	430-470 мм	440-480 мм	440-480 мм	460-500 мм

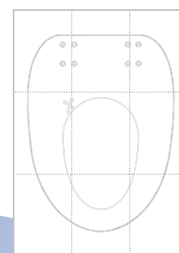
ОПРЕДЕЛИТЕ ФОРМУ УНИТАЗА



ИСПОЛЬЗУЙТЕ ВЫКРОЙКУ

Для более точного подбора и подтверждения выбора можете использовать выкройку выбранной крышки-биде.

Для этого скачайте с сайта senspa.ru, со страницы модели, в разделе «Документы», распечатайте ее на листах А4, соедините и приложите к унитазу.



ВНИМАНИЕ!

Особенности формы могут препятствовать зрительному совершенству соответствия выбранной крышки-биде



ИЛИ СООБЩИТЕ РАЗМЕРЫ НАШЕМУ МЕНЕДЖЕРУ И ВАМ ПОДБЕРУТ ПОДХОДЯЩУЮ КРЫШКУ-БИДЕ

Электронные крышки-биде

JK-750



Электронная крышка-биде Senspa JK-750 - идеальное сочетание цены и качества. Крышка-биде оснащается всеми необходимыми функциями для соблюдения личной гигиены и улучшенного комфорта. Прекрасно подходит для повседневного использования, как в домашних условиях, так и в общественных местах.

ISO 9001   

ССЫЛКА
НА ВИДЕО



ОСНОВНЫЕ ФУНКЦИИ



биде



мягкий старт



гидромассаж



микролифт



аэрация



подогрев
сиденья

все функций на стр. 25



Форсунка из
металла и
гигиенического
ABS пластика

Управление
функциями
происходит с помощью
панели управления

ТРИ ФОРМЫ НА ВЫБОР



Размеры:
504 x 466 (мм)



Размеры:
490 x 466 (мм)



Размеры:
520 x 466 (мм)


Регулируемая температура
сиденья: 34°C ~ 40°C

Электронные крышки-биде

JK-800



ОТЛИЧИТЕЛЬНЫЕ ФУНКЦИИ



детский режим



ИК сушка



режим «Авто»

ОСНОВНЫЕ ФУНКЦИИ



обмыв



биде



гидромассаж



детский режим



ик сушка



ночная подсветка

все функций на стр. 25

Модель Senspa JK-800 «Премиум» класса с панелью управления. Подходит для семей с детьми, так как есть функция переключения на детский режим. А так же ночная подсветка с обеззараживающим эффектом для дополнительной защиты от микробов



ССЫЛКА
НА ВИДЕО

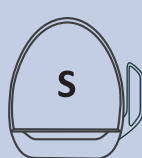
ISO 9001

ТРИ ФОРМЫ НА ВЫБОР



U

Размеры:
504 x 466 (мм)



S


Размеры:
490 x 466 (мм)



L

Размеры:
520 x 466 (мм)

Регулируемая температура сиденья: 34°C ~ 40°C



Двойная форсунка из гигиенического ABS пластика



Управление функциями происходит с помощью панели управления

Электронные крышки-биде

JK-1000




Электронная крышка-биде Senspa JK-1000 «Премиум» класса, управление функциями которой происходит с помощью двухстороннего пульта управления. Модель наделена, наряду со стандартными функциями биде, памятью на 2-х пользователей и режимом «Авто»

ISO 9001

ССЫЛКА
НА ВИДЕО




Управление функциями происходит с помощью двухстороннего пульта управления




Двойная форсунка из гигиенического ABS пластика

ОТЛИЧИТЕЛЬНЫЕ ФУНКЦИИ



режим без звука



память на 2-х пользователей



режим «Авто»

ОСНОВНЫЕ ФУНКЦИИ



биде



мягкий старт



гидромассаж



детский режим



аэрация



подогрев сиденья

все функции на стр. 25

ТРИ ФОРМЫ НА ВЫБОР



U

Размеры:
504 x 388 (мм)



S

Размеры:
490 x 460 (мм)



L

Размеры:
520 x 458 (мм)

Регулируемая температура сиденья: 34°C ~ 40°C

Электронные крышки-биде

IB-2300



ОТЛИЧИТЕЛЬНЫЕ ФУНКЦИИ



детский режим



клизменный гидромассаж

ОСНОВНЫЕ ФУНКЦИИ



обмыв



биде



гидромассаж



клизма



сушка



детский режим

все функции на стр. 25

Электронная крышка-биде IB-2300 – это товар «Премиума» класса по доступной цене. Она включает все функции биде, включая даже клизменный гидромассаж, для соблюдения личной гигиены.

ISO 9001   

ДВЕ ФОРМЫ НА ВЫБОР



Размеры:
493 x 443 (мм)



Размеры:
507 x 443 (мм)

Регулируемая температура сиденья: 34°C ~ 40°C



Форсунка из металла и гигиенического ABS пластика



Управление функциями происходит с помощью панели управления

Электронные крышки-биде

VB-4000, 4100




Электронная крышка-биде VB-4000/4100 с легкостью подойдет на стандартный унитаз, имея при этом самое большой внутренний размер сиденья из всех крышек-биде Senspa. В комплекте пульт дистанционного управления с системой SOFT TOUCH. Подходит для частого использования благодаря проточному водонагревателю.

ISO 9001

ССЫЛКА
НА ВИДЕО



Управление функциями происходит с помощью пульта управления



Металлическая форсунка


ОТЛИЧИТЕЛЬНЫЕ ФУНКЦИИ



ночная подсветка



эргономичное сиденье



дезодорация

ОСНОВНЫЕ ФУНКЦИИ



биде



мягкий старт



гидромассаж



клизма



микролифт



подогрев сиденья

все функции на стр. 25

ДВЕ ФОРМЫ НА ВЫБОР



VB-4000

Размеры:
535 x 390 (мм)



VB-4100

Размеры:
505 x 390 (мм)

Регулируемая температура сиденья: 34°C ~ 40°C

Электронные крышки-биде

VB-3000, 3100



ОТЛИЧИТЕЛЬНЫЕ ФУНКЦИИ



ночная
подсветка



эргономичное
сиденье



дезодорация

ОСНОВНЫЕ ФУНКЦИИ



биде



мягкий старт



гидромассаж



клизма



микролифт



подогрев
сиденья

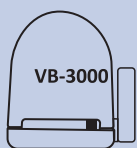
все функции на стр. 25



ССЫЛКА
НА ВИДЕО

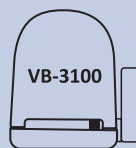
ISO 9001   

ДВЕ ФОРМЫ НА ВЫБОР



VB-3000


Размеры:
535 x 468 (мм)



VB-3100

Размеры:
505 x 468 (мм)

Регулируемая температура
сиденья: 34°C ~ 40°C



Металлическая
форсунка



Управление
функциями происходит
с помощью панели
управления

СРАВНИТЕЛЬНАЯ ТАБЛИЦА МОДЕЛЕЙ

Электронные крышки-биде



ХАРАКТЕРИСТИКИ

JK-750

JK-800

JK-1000

VB-4000/4100

VB-3000/3100

IB-2300

ЗДОРОВЬЕ И ГИГИЕНА

Функция «Обмыв»	●	●	●	●	●	●
Функция «Биде»	●	●	●	●	●	●
Функция «Гидромассаж»	●	●	●	●	●	●
Функция «Клизма»	—	—	—	●	●	●
Функция «Пульсация»	—	—	●	—	—	—
Функция «Мягкий старт»	●	●	●	●	●	●
Функция «АВТО»	—	●	●	—	—	—
Многофункциональная форсунка	●	●	●	●	●	●
Съемная форсунка	—	●	●	●	●	●
Регулирование давления воды	●	●	●	●	●	●
Регулирование положение форсунки	●	●	●	●	●	●
Регулирование температуры воды	●	●	●	●	●	●
Сушка	●	●	●	●	●	●
Турбо-сушка	●	●	●	●	●	—
Сушка (ИК)	—	●	●	—	—	—
Регулирование температуры сушки	●	●	●	●	●	●
Автоматическое запоминание последних настроек	●	●	●	●	●	●
Память на 2-х пользователей	—	—	●	—	—	—
Функция «Дезодорация»	—	—	●	●	●	—
Антибактериальное покрытие сиденья	●	●	●	●	●	●
Антибактериальное покрытие форсунки	●	●	●	●	●	●
Детский режим	—	●	●	—	—	●
Аэрация воды	●	●	●	—	—	—

КОМФОРТ И ЭРГОНОМИКА

Беззвучный режим	—	—	●	—	—	—
Ночная подсветка	—	●	●	●	●	—
Подогрев сиденья	●	●	●	●	●	●
Регулировка температуры сиденья	●	●	●	●	●	●
Микролифт сиденья и крышки	●	●	●	●	●	●
Сменная форсунка	—	●	●	—	—	—
Двойная форсунка	—	●	●	—	—	—



JK-750



JK-800



JK-1000



VB-4000/4100



VB-3000/3100



IB-2300

ХАРАКТЕРИСТИКИ

УМНЫЕ ФУНКЦИИ	JK-750	JK-800	JK-1000	VB-4000/4100	VB-3000/3100	IB-2300
Самоочистка форсунки	●	●	●	●	●	●
Самодиагностика оборудования	●	●	●	●	●	●
Влагозащита корпуса IPX4	●	●	●	●	●	●
Шторка для защиты фена	●	●	●	●	●	●
Дополнительный блок управления на корпусе	—	—	●	●	—	—
Пульт дистанционного управления	—	—	●	●	—	—
Крепление пульта ДУ на стену	—	—	●	●	—	—
Встроенная панель управления	●	●	—	—	●	●
Сенсор присутствия	●	●	●	●	●	●
Режим энергосбережения	●	●	●	●	●	●

БЕЗОПАСНОСТЬ	JK-750	JK-800	JK-1000	VB-4000/4100	VB-3000/3100	IB-2300
Ультразвуковая спайка	●	●	●	●	●	●
Плавкий предохранитель	●	●	●	●	●	●
Температурный датчик	●	●	●	●	●	●
Блокировка электрозамыкания	●	●	●	●	●	●
Предотвращение перегрева	●	●	●	●	●	●

ДОПОЛНИТЕЛЬНО	JK-750	JK-800	JK-1000	VB-4000/4100	VB-3000/3100	IB-2300
Скрытый крепеж в комплекте	●	●	●	●	●	●
Проточно-накопительный водонагреватель	●	—	—	—	—	—
Накопительный водонагреватель	—	●	●	—	—	●
Проточный водонагреватель	—	—	—	●	●	—
Полная руссификация	●	●	●	●	●	●
Дополнительный фильтр для очистки воды	●	●	●	—	—	—
Количество форм	3	3	3	2	2	2

Комплекты

Электронная крышка-биде + подвесной унитаз



Подвесной унитаз
JCU-2103

Крышка-биде
JK-1000U

идеальное сочетание
с электронными крышками-биде:



JK-1000U



JK-800U



JK-750U

КОМПЛЕКТ ИЗ МАКСИМАЛЬНО
ПОДХОДЯЩИХ ДРУГ К ДРУГУ
ЭЛЕКТРОННОЙ КРЫШКИ-БИДЕ И
ПОДВЕСНОГО УНИТАЗА



Подвесной унитаз
JCL-2105

Крышка-биде
JK-750L

идеальное сочетание
с электронными крышками-биде:



JK-1000L



JK-800L



JK-750L

Подвесные унитазы Senspa изготовлены из высококачественной керамики, покрытой сверху специальной грязеотталкивающей эмалью StoneGlass и придающей изделиям белоснежный глянцевый вид.

Сифонные унитазы

Daelim PP-730P

Классические формы и современный дизайн сифонного унитаза Daelim PP-730P подойдут для установки в любой туалетной комнате



ISO 9001  



Конструкция чаши своей формой создает давление при подаче воды в сифон, что обеспечивает быстрый, эффективный смыв и экономию воды

Подвесные унитазы

JCU-2103

Безободковый подвесной унитаз с системой смыва «Торнадо»




JCL-2105

Безободковый подвесной унитаз



Механическое биде

M3



Механическая насадка на унитаз для гигиены, с двойной форсункой и ручным элементом управления



двойная форсунка



эргономичная ручка



легкий монтаж



без электричества



шторка для форсунок

Обновите свою ванную комнату с помощью наших насадок для биде. Оцените простоту и эффективность функций биде, благодаря удобным элементам управления.





ДУШЕВЫЕ ПАНЕЛИ

Душевые панели SEBIEN – идеальное решение для создания комфортной атмосферы в ванной комнате. Этот функциональный элемент не только облегчит процесс принятия душа, но и сделает его более приятным и удобным.

Душевые панели

Hidden M

CEBIEN



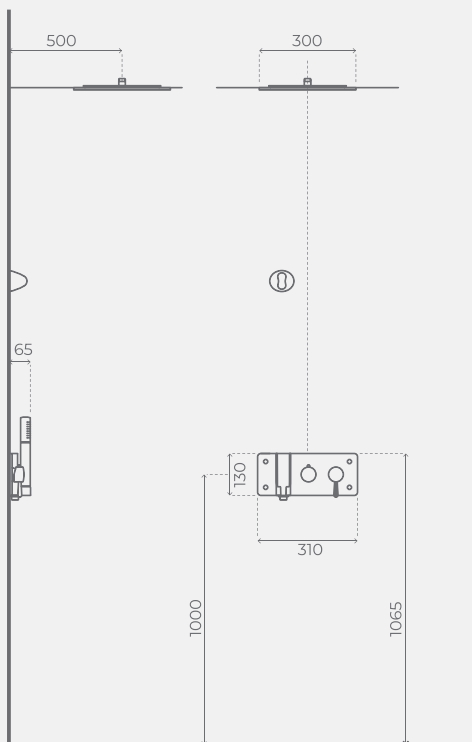
Современный и стильный дизайн серии Hidden превращает обычное пространство ванной комнаты в настоящий спа-комплекс, в котором можно расслабиться и освежиться.

Душевые панели этой серии легко впишутся в любой дизайн ванной комнаты благодаря простоте и аккуратности встроенной системы.

Два способа
установки насадки
«Ливневый дождь»



ХАРАКТЕРИСТИКИ



Материал:
ABS-пластик, латунь

Технические характеристики и комплектация товара могут быть изменены производителем без уведомления


КОМПЛЕКТАЦИЯ

- Насадка «Ливневый дождь»
- Корпус
- Ручной душ
- Дивертор
- Регулятор подачи воды

Душевые панели

HIDDEN T

CEBIEN



Данная серия имеет 4 варианта комплектации. Т1 и Т2 идеально подходят для установки душевой системы над ванной, а модели Т3 и Т4 – для душевых.

Два способа установки



Две формы насадки



КОМПЛЕКТАЦИЯ

Т1

- Насадка «Ливневый дождь» квадратная
- Корпус
- Ручной душ
- Дивертор
- Смеситель
- Излив

Т2

- Насадка «Ливневый дождь» круглая
- Корпус
- Ручной душ
- Дивертор
- Смеситель
- Излив

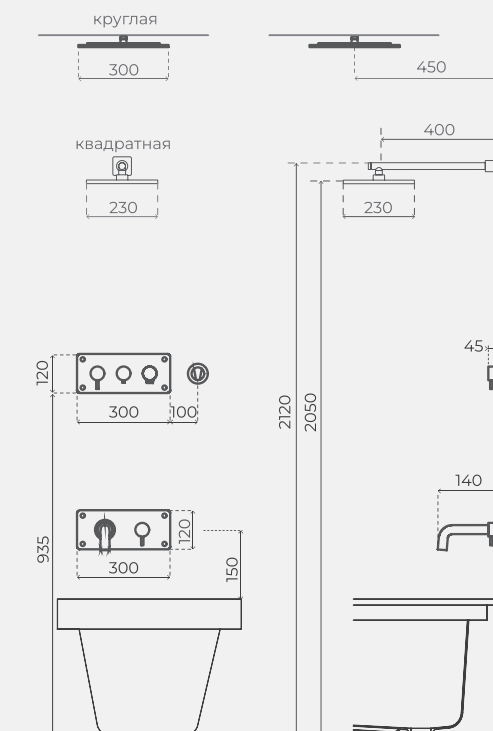
Т3

- Насадка «Ливневый дождь» квадратная
- Корпус
- Ручной душ
- Дивертор
- Смеситель

Т4

- Насадка «Ливневый дождь» круглая
- Корпус
- Ручной душ
- Дивертор
- Смеситель

ХАРАКТЕРИСТИКИ



Материал:
SMC, латунь

Технические характеристики и комплектация товара могут быть изменены производителем без уведомления

Душевые панели

HIDDEN P/S

CEBIEN



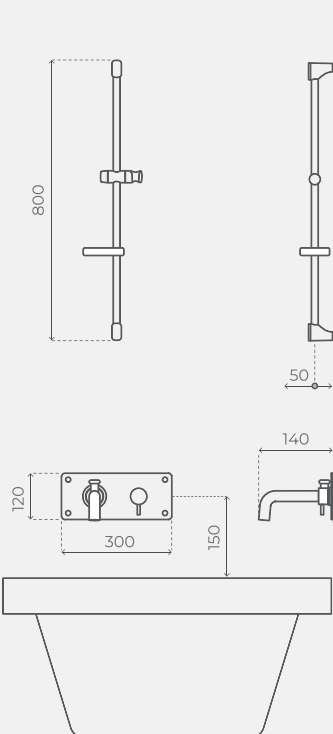
Hidden S

КОМПЛЕКТАЦИЯ

- Корпус
- Смеситель
- Излив



ХАРАКТЕРИСТИКИ



Материал:
ABS-пластик, латунь

Hidden P

КОМПЛЕКТАЦИЯ

- Корпус
- Ручной душ
- Дивертор
- Смеситель
- Излив
- Регулятор высоты

Технические характеристики и комплектация товара могут быть изменены производителем без уведомления





Душевые панели

38°C SHOWER 400S

CEBIEN



Душевая система 38°C Shower 400S - это элегантное решение для ванной комнаты со встроенным термостатом и кнопочным управлением

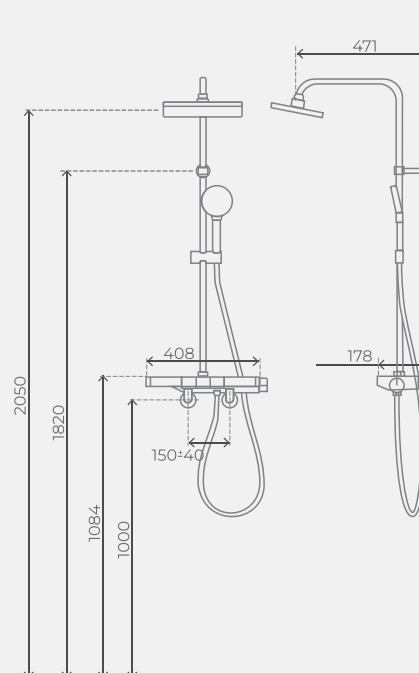
-  Насадка в 1,5 раза больше
-  3 режима
-  Термостат
-  Good Design Award

КОМПЛЕКТАЦИЯ

- Корпус
- Ручной душ
- Дивертор
- Смеситель
- Излив
- Регулятор высоты
- Полочка

Технические характеристики и комплектация товара могут быть изменены производителем без уведомления

ХАРАКТЕРИСТИКИ



Материал:





ABS-пластик, латунь, сталь, стекло

Душевые панели

38°C SHOWER 500R

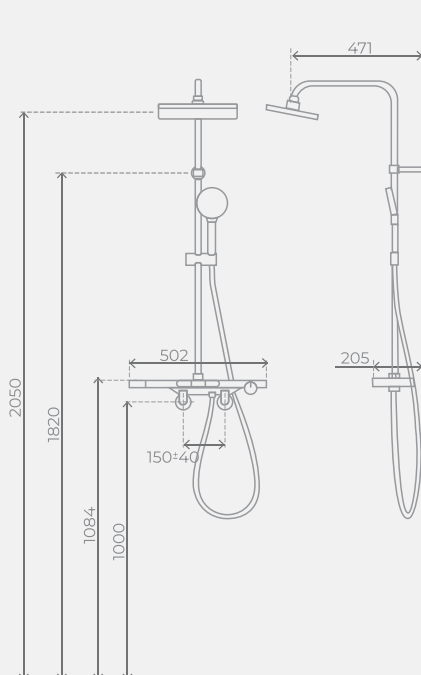
CEBIEN

Душевая система 38°C Shower 500R с современным дизайном сделает ваши ваннные процедуры более комфортными, благодаря встроенному термостату и кнопочному управлению на корпусе

-  Насадка в 1,5 раза больше
-  3 режима
-  Термостат
-  Good Design Award



ХАРАКТЕРИСТИКИ



Материал:

ABS-пластик, латунь, сталь, стекло

КОМПЛЕКТАЦИЯ

- Корпус
- Ручной душ
- Дивертор
- Смеситель
- Каскадный излив
- Регулятор высоты
- Полочка

Технические характеристики и комплектация товара могут быть изменены производителем без уведомления

Душевые панели

CANVAS

CEBIEN



ТРИ ЦВЕТОВЫХ РЕШЕНИЯ

white
grey
mirror



Умная душевая система CANVAS с уникальным дизайном продумана до мелочей. Идеально подходит как для быстрого приема душа в условиях нехватки времени, так и для долгого расслабления с массажным эффектом «PrismRain».



Работа дисплеев без подключения к сети

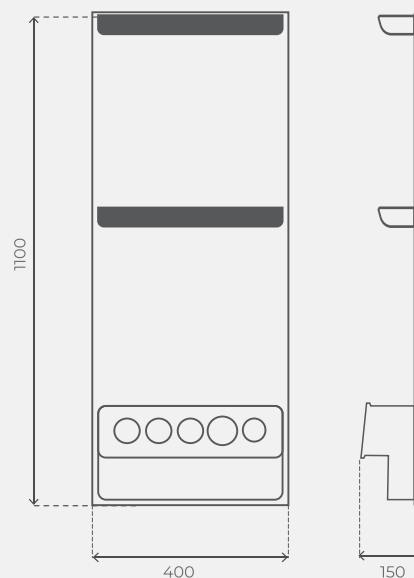


Тонкий корпус из закаленного стекла



Технология «PrismRain»

ХАРАКТЕРИСТИКИ



КОМПЛЕКТАЦИЯ

- Корпус
- Ручной душ
- Смеситель

Технические характеристики и комплектация товара могут быть изменены производителем без уведомления

Материал:

ABS-пластик, латунь, сталь, стекло

Душевые панели

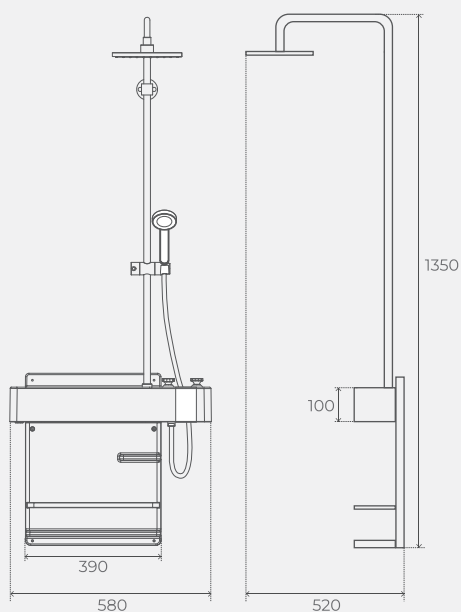
GARO UP

CEBIEN

Душевой комплекс Cebien Garo UP с регулируемыми душевыми лейками по высоте и углу наклона, удобным местом для хранения ванн принадлежностей позволит не только сэкономить место, но и с комфортом принять ванну.



ХАРАКТЕРИСТИКИ



Материал:
ABS-пластик, латунь, сталь



КОМПЛЕКТАЦИЯ

- Насадка «Ливневый дождь»
- Корпус
- Ручной душ
- Дивертор
- Смеситель
- Излив
- Регулятор высоты
- Полочка

Технические характеристики и комплектация товара могут быть изменены производителем без уведомления

Душевые панели

UD

CEBIEN

Душевые панели серии UD – это не только дизайнерское решение душевой панели, но и функциональное назначение для улучшенного комфорта. Наличие полочек для хранения банных принадлежностей различных форм, делают интерьер ванной комнаты привлекательным и удобным для пользователя.



Good Design Award



Пять вариантов комплектации



Возможные варианты душевой лейки

UD

- Насадка «Ливневый дождь»
- Корпус
- Ручной душ
- Дивертор
- Смеситель



ВОЗМОЖНАЯ КОМПЛЕКТАЦИЯ



UD-P

- Насадка «Ливневый дождь»
- Корпус
- Ручной душ
- Дивертор
- Смеситель



UD-SP

- Корпус
- Ручной душ
- Дивертор
- Смеситель
- Регулятор высоты



UD-S

- Корпус
- Ручной душ
- Дивертор
- Смеситель
- Регулятор высоты



UD-T

- Корпус
- Ручной душ
- Дивертор
- Смеситель
- Излив
- Регулятор высоты



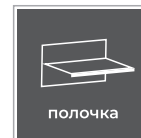
Технические характеристики и комплектация товара могут быть изменены производителем без уведомления

Душевые панели

UD Black DOT

CEBIEN

Душевая панель черного цвета - отличное решение для ванной комнаты, которое подчеркивает индивидуальность и грациозность общего интерьера. Данная модель укомплектована тропическим душем, который имеет возможность наклона в любом направлении и ручным душем, который имеет два положения для комфортного использования

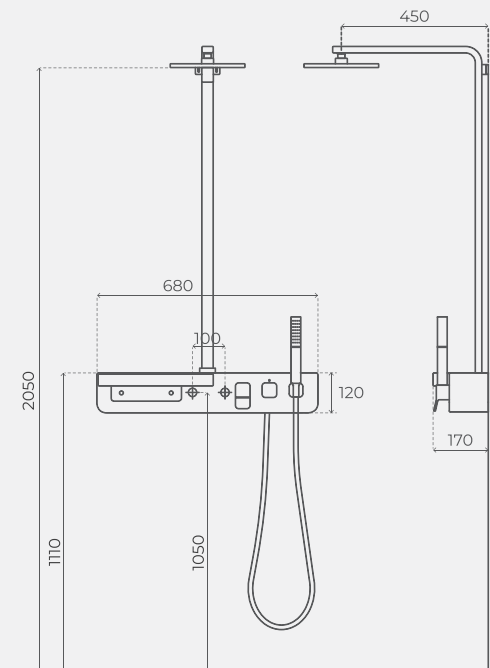


Возможные варианты душевой лейки

КОМПЛЕКТАЦИЯ

- Насадка «Ливневый дождь»
- Корпус
- Ручной душ
- Дивертор
- Смеситель

ХАРАКТЕРИСТИКИ



Материал:
SMC-сталь, латунь, силикон

Технические характеристики и комплектация товара могут быть изменены производителем без уведомления



Душевые панели

CADDY Full set

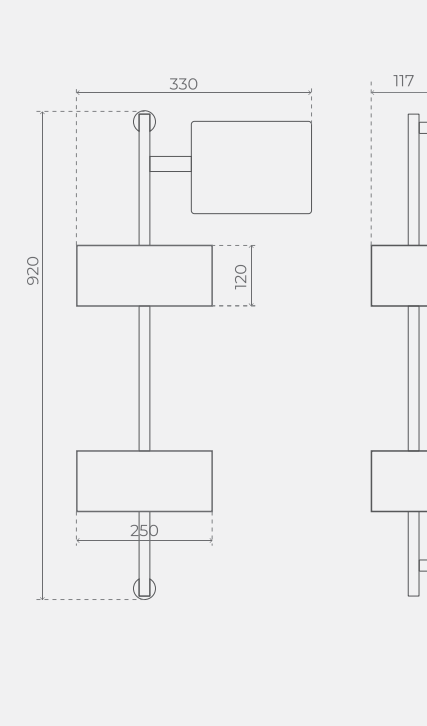
CEBIEN



Душевая панель Cebien Caddy из экопластика с полочками и зеркалом - это уникальное решение для ванной комнаты. Конструкция легко устанавливается на кафельное покрытие в ванной комнате с помощью спец.клея. или на саморезах. Душевая панель Cebien Caddy спроектирована таким образом, чтобы при минимальных затратах на ремонт эргономично обустроить пространство в ванной комнате.



ХАРАКТЕРИСТИКИ



Технические характеристики и комплектация товара могут быть изменены производителем без уведомления

КОМПЛЕКТАЦИЯ

- Ручной душ
- Регулятор высоты

Материал:

Экопластик, сталь, стекло

Душевые панели

ALL IN 5

CEBIEN

Душевая панель Cebien ALL IN 5 - это разумное решение для маленькой ванной комнаты. Модульная система включает в себя душ, раковину, мультипакет для храненияанных принадлежностей и зеркало. С легкостью экономит пространство и гарантирует комфорт и удобство при водных процедурах.



КОМПЛЕКТАЦИЯ

- Корпус
- Ручной душ
- Дивертор
- Смеситель
- Излив
- Зеркало
- Раковина
- Шкафчик
- Съёмный карман
- Полочка
- Передвижная полочка для мыла
- Крючок для мочалки



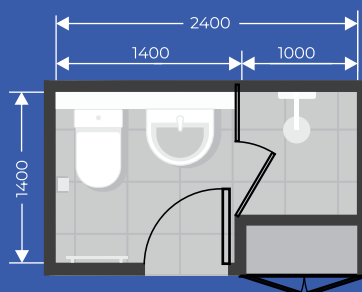
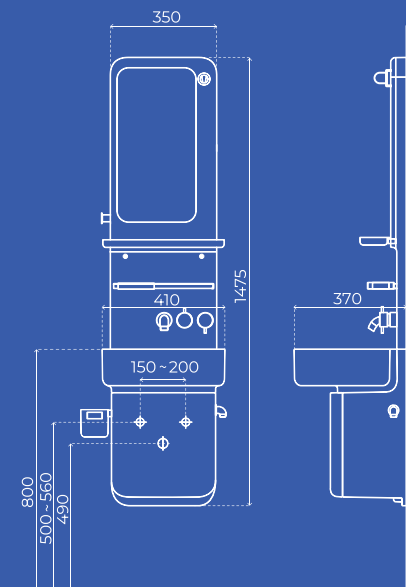
ССЫЛКА
НА ВИДЕО

Материал:

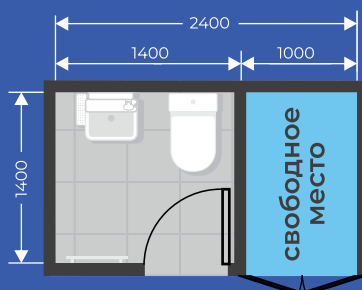
ABS-пластик, керамика, акрил, сталь, латунь, стекло

Технические характеристики и комплектация товара могут быть изменены производителем без уведомления

ИДЕАЛЬНОЕ РЕШЕНИЕ ДЛЯ КОМПАКТНЫХ ВАННЫХ КОМНАТ



обычная
ванная комната



ванная комната
с ALL IN 5



СУШИЛКИ ДЛЯ БЕЛЬЯ

Senspa предлагает самые практичные и современные системы для сушки белья, которые добавят функциональности и комфорта в вашу жизнь



Потолочные сушилки

Сушилки для белья с размещением на потолке, эффективно экономят полезное пространство.



Автоматическая сушилка

Электронная потолочная сушилка с дистанционным управлением «Премиум» класса, с расширенным функционалом для максимального комфорта и удобства использования

Полуавтоматическая сушилка

Потолочная сушилка для белья с подъемным механизмом "Ball Chain", облегчающим подъем нагрузки.



Настенные сушилки

Складная сушилка с размещением на стену отличаются многофункциональностью, так как могут использоваться как и для сушки белья, так и для хранения вещей



Напольные сушилки

Напольные сушилки обладают устойчивой конструкцией даже при неравномерном распределении вещей. с полуавтоматическим режимом складывания и автоматической фиксацией в разложенном виде. Выдерживают большой вес.



Специализированные сушилки

Универсальные многофункциональные сушилки, предназначенные для размещения в различных местах

Сушилки для белья

MARMI

Автоматическая сушилка для
белья Senspa Marmi



ССЫЛКА
НА ВИДЕО

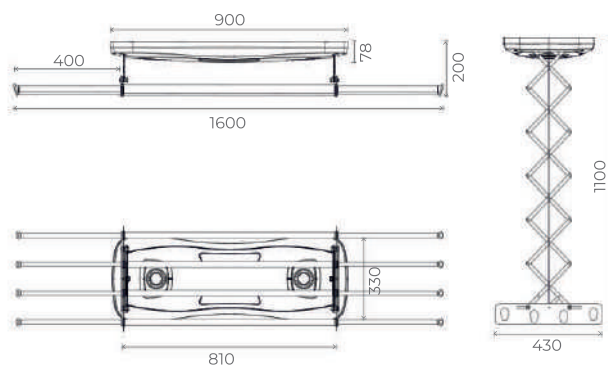
compact

Высота конструкции мин - 200 мм
Высота конструкции макс - 1100 мм
Время подъема/спуска - 6 сек
Номинальная мощность - 50 Вт
Максимальная нагрузка - 30 кг



Управление функциями происходит
с помощью пульта управления

ХАРАКТЕРИСТИКИ



Технические характеристики и комплектация товара могут быть
изменены производителем без уведомления

Автоматическая сушилка для белья Senspa Marmi - это прекрасное дополнение для любой ванной комнаты. Благодаря своим размерам и типу крепления она не занимает много места и позволяет экономить полезное пространство.

Электронная сушилка для белья легко крепится на потолок и управляется за счет пульта управления. Сушилка выполнена из экологически чистых высококачественных материалов.

Изящный дизайн и белоснежный внешний вид автоматической сушилки для белья легко украсит любое помещение и дополнит его функциональностью.



подсветка



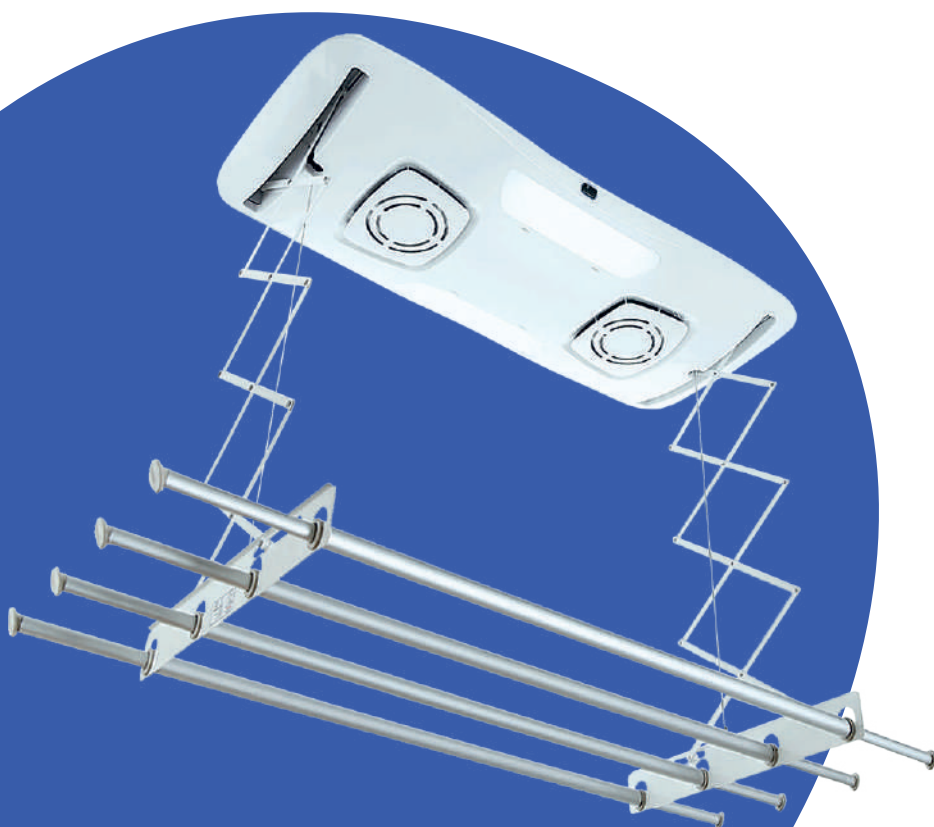
обдув



телескопические
балки



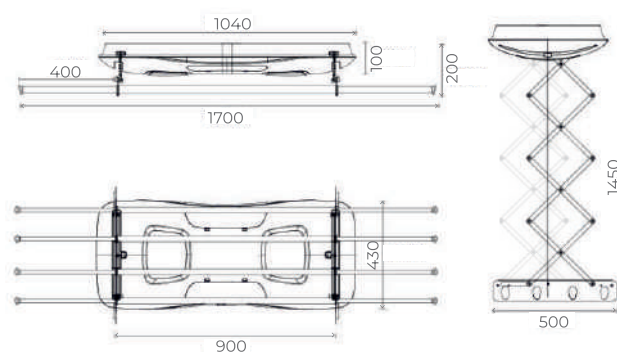
плавный
спуск



standart

Высота конструкции мин - 200 мм
 Высота конструкции макс - 1450 мм
 Время подъема/спуска - 15 сек
 Номинальная мощность - 50 Вт
 Максимальная нагрузка - 30 кг

ХАРАКТЕРИСТИКИ



Технические характеристики и комплектация товара могут быть изменены производителем без уведомления

Сушилки для белья

CH4180

wellex

Прекрасное сочетание цены и качества воплощены в механической сушилке Wellex CH4180.

Подъемный механизм сушилки для белья использует систему "Ball Chain" благодаря которому подъем и спуск белья с большим весом происходит намного легче (1:10).



ССЫЛКА
НА ВИДЕО





сборные
балки



плавный
спуск

ХАРАКТЕРИСТИКИ



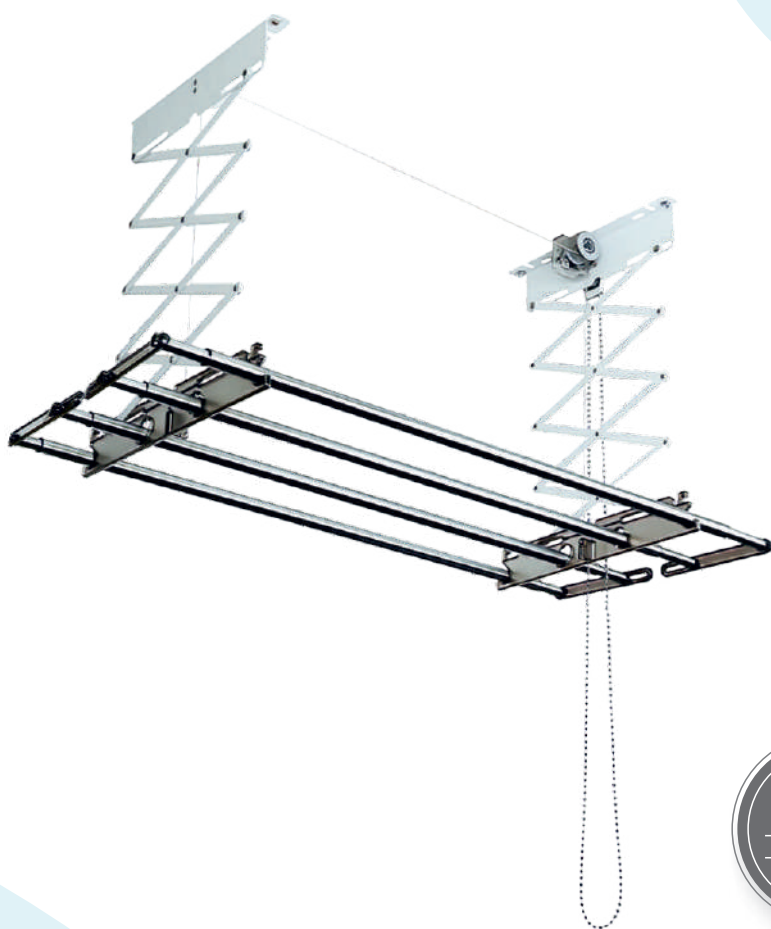
Высота конструкции мин - 200 мм
Высота конструкции макс - 1600 мм
Крепление - поликарбонат
Максимальная нагрузка - 25 кг

Технические характеристики и комплектация товара могут быть изменены производителем без уведомления

Сушилки для белья

CH4190

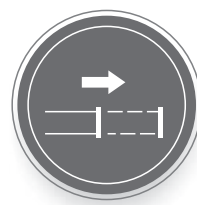
wellex



Сушилка для белья Wellex Ch4190 с телескопическими откидными металлическими балками идеально подходит для большой семьи.

Подъемный механизм сушилки для белья использует систему "Ball Chain" благодаря которому подъем и спуск белья с большим весом происходит намного легче.

ССЫЛКА
НА ВИДЕО



телескопические
балки

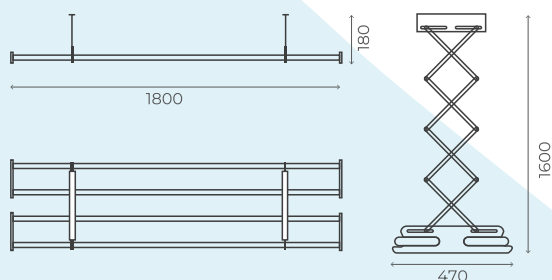


откидные
балки



плавный
спуск

ХАРАКТЕРИСТИКИ



Высота конструкции мин - 180 мм
Высота конструкции макс - 1600 мм
Длина балок мин - 1000 мм
Длина балок макс - 1800 мм
Крепление - поликарбонат
Максимальная нагрузка - 25 кг


Технические характеристики и комплектация товара могут быть изменены производителем без уведомления



Сушилки для белья

JR

welleX



Мультифункциональная настенная сушилка для белья экономит свободное место в квартире благодаря компактным размерам и возможности складывания.

Сушилка трансформируется в расстояние от стены до 540 мм позволяя использовать ее не только как сушилку, но и как вешалки для повседневного применения или полку для хранения вещей.



Jr4200



JR4150



Jr4100



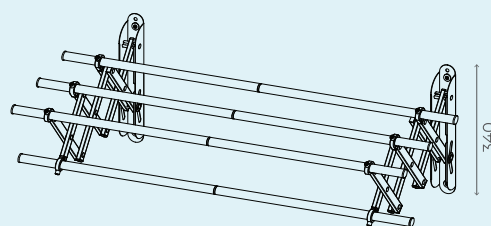
сборные
балки



три размера



ХАРАКТЕРИСТИКИ



Глубина конструкции мин - 135 мм
Глубина конструкции сред - 420 мм
Глубина конструкции макс - 540 мм
Крепление - поликарбонат
Максимальная нагрузка - 30 кг

Длина балок:
JR4100 - 1000 мм
JR4150 - 1500 мм
JR4200 - 2000 мм

Технические характеристики и комплектация товара могут быть изменены производителем без уведомления

Сушилки для белья

CPL-O

wellex




Напольная сушилка для белья с полуавтоматическим режимом складывания, автоматическим фиксатором в разложенном виде и стальной конструкцией балок, выдерживающей большой вес. Устойчивая конструкция при неравномерном распределении вещей.

ССЫЛКА
НА ВИДЕО



В КОМПЛЕКТ ВХОДЯТ



GP - 1шт



PP - 2шт



на шесть
стирок

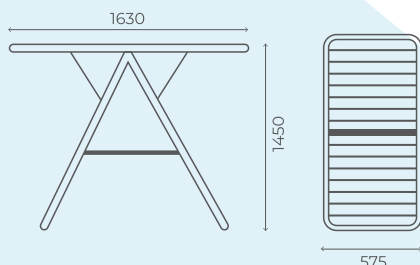


максимальная
устойчивость



Y-образная
форма

ХАРАКТЕРИСТИКИ



Крепление - поликарбонат
Максимальная нагрузка - 40 кг

Технические характеристики и комплектация товара могут быть изменены производителем без уведомления



ЛЕГКО СКЛАДЫВАЕТСЯ


Просто потяните сушилку вверх за центральную балку, чтобы сложить конструкцию



Специализированные сушилки *wellex*



ALM



BJ



PU



PJ



WH




Mh600



PS



2PS



Многофункциональные сушилки могут использоваться в различных помещениях и с разными целями, как для сушки белья, так и для хранения вещей

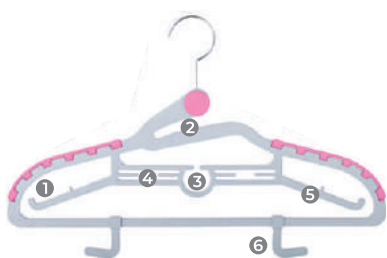
Сушилки для белья

CH-M (Комплект 5шт)

wellex



 ДВА ЦВЕТОВЫХ РЕШЕНИЯ



- 1 Вешалка для брюк
- 2 Вырез для вещей с узкой горловиной
- 3 Кольцо для шарфов/шалей
- 4 Держатель для галстуков
- 5 Крючок для бретелек
- 6 Регулируемые крючки для брюк/юбок



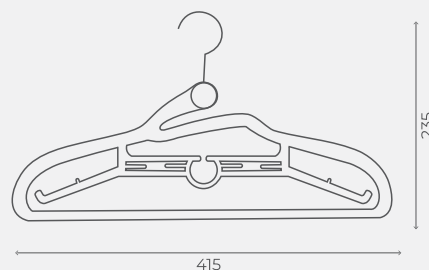
регулируемое
положение



плавный
спуск



ХАРАКТЕРИСТИКИ




Толщина: 5 мм

Материал:
ABS-пластик

Сушилки для белья

Прищепки

wellex



GP



три размера
крепления для балок
разной толщины

Габариты - 470x120x10 мм
Материал - поликарбонат
Максимальная нагрузка
каждого зажима - 2 кг

Используйте вместе
со всеми видами
сушилок Wellex



потолочные




напольные



настенные

Регулируемые прищепки для белья GP/PP станут прекрасным дополнением любой из сушилок. Сделаны из гибкого и прочного поликарбоната, подходят для использования на балконе, так как выдерживают перепады температур.

ССЫЛКА
НА ВИДЕО



PP



пять размеров
крепления для балок
разной толщины



мобильное крепление
для разных задач

Габариты - 470x120x400 мм
Материал - поликарбонат
Максимальная нагрузка
каждого зажима - 2 кг



ВЫТЯЖНЫЕ ВЕНТИЛЯТОРЫ


Современная система вытяжки, созданная для обеспечения поддержания микроклимата в помещении, гарантирующего комфортное пребывание

Fresh Air Together
HIMREL



ПРЕИМУЩЕСТВА ВЫТЯЖНЫХ ВЕНТИЛЯТОРОВ HIMREL:

- Центробежная система вентиляции воздуха
- Маленькая потребляемая мощность
- Высокая производительность
- Бесшумная работа
- Высокоэффективный бесколлекторный двигатель постоянного тока



Вытяжные вентиляторы

HUEZENTTE FHD-P150

HIMPEL

Himpel Huezentte FHD-P150 – идеальное решение для современной ванной комнаты. Модель устанавливается в потолок и управляется с помощью LCD-пульта. Вентилятор обеспечивает не только вентиляцию воздуха в ванной комнате, но и обладает дополнительными функциями комфорта.



ISO 9001



ССЫЛКА
НА ВИДЕО



BLDC
мотор



интенсивная
вытяжка



подогрев
воздуха



осушение
воздуха



сушка волос
и тела



Управление функциями происходит с помощью пульта управления

РЕКОМЕНДУЕМ HUEZENTTE FHD-P150, ЕСЛИ

- **Здоровье и безопасность в приоритете**, так как обеспечивает безопасный и комфортный микроклимат ванной комнаты в зимний период и межсезонье, предотвращая резкие перепады температуры
- **Цените свое время**, так как автоматический таймер сушки волос и тела значительно сокращает время утренних процедур
- **Важно поддерживать чистоту своего дома**, так как мощная вентиляция предотвращает образование плесени и препятствует размножению вредоносных бактерий

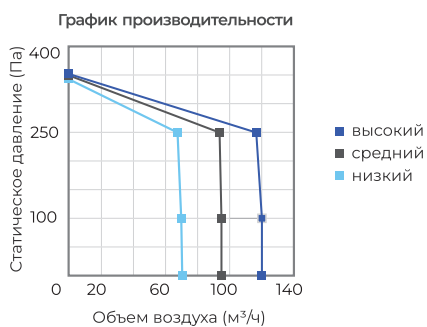
Быстро удаляет пыль
и запахи из ванной комнаты
за счет сильной вентиляции

Бережно и быстро
сушит волосы и тело,
используя разные
режимы

Стабилизирует температуру
в ванной комнате
при резких перепадах

6-и СТУПЕНЧАТАЯ СИСТЕМА БЕЗОПАСНОСТИ

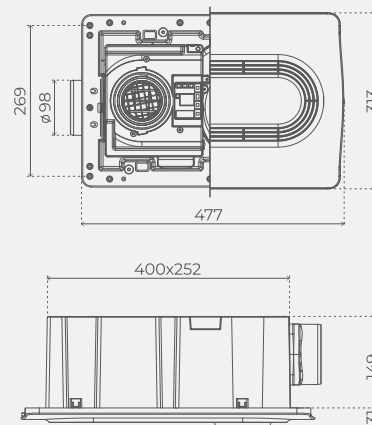




Характеристики	Показатели
Производительность (м³/ч)	70 -150 *
Статическое давление (Па)	130 - 360
Уровень шума (дБ)	35-58 *
Потребляемая мощность (Вт)	10 -1500 *
Размер решетки (мм)	477 x 313
Монтажная глубина (мм)	149
Источник питания (В/Гц)	220/50
Установочный диаметр (мм)	98
Вес (кг)	6
Способ установки	на потолок

* - зависит от режима

ХАРАКТЕРИСТИКИ



Вытяжные вентиляторы

HIMPEL



HUEZENTTE PALETTE FHD2-C150P

Многофункциональные вытяжные вентиляторы линейки Huezentte – это идеальное сочетание современных разработок в вентиляционной вытяжной системе и функций для комфорта пользователя.

Тихая работа и малая потребляемая мощность данной линейки вентиляторов гарантируются работой BLDC мотора. А работа контроля температуры отображается на дисплее.



ПЯТЬ ЦВЕТОВЫХ РЕШЕНИЯ



BLDC мотор



интенсивная
вытяжка



подогрев
воздуха



осушение
воздуха



музыка для
релакса



сушка волос
и тела

HUEZENTTE 3 FHD3-C150P

График производительности Huezentte Palette

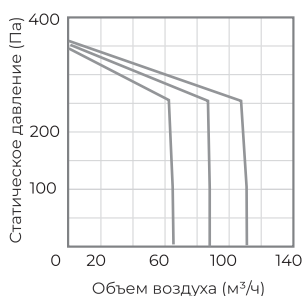
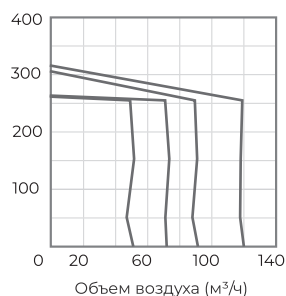


График производительности Huezentte 3



Характеристики	Palette	Huezentte 3
Производительность (м³/ч)	50-120*	80-140 *
Статическое давление (Па)	270 - 320	25 - 250
Уровень шума (дБ)	39	46
Потребляемая мощность (Вт)	10-1500	10-1500
Размер решетки (мм)	270 x 270	270 x 270
Монтажная глубина (мм)	149	166
Источник питания (В/Гц)	220/50	220/60
Установочный диаметр (мм)	100	100
Вес (кг)	4,6	2,8
Способ установки	на потолок	на потолок

* - зависит от режима



LED -
подсветка

Вытяжные вентиляторы

ZEROC PRIME H

HIMPEL

Многофункциональный вытяжной вентилятор линейки ZEROC, с подогревом воздуха и 4 уровнями мощности. Стильный дизайн, награжденный премией GOOD DESIGN лаконично впишется в современный дизайн вашей ванной комнаты.

ISO 9001     



BLDC
мотор



интенсивная
вытяжка

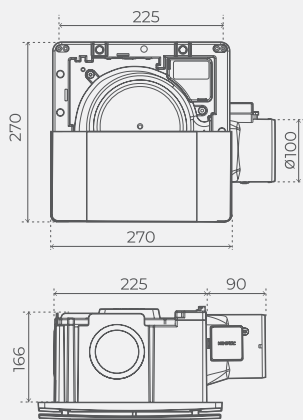


подогрев
воздуха



4 уровня
мощности

ХАРАКТЕРИСТИКИ



Характеристики	Показатели
Производительность (м ³ /ч)	80 - 140
Уровень шума (дБ)	34 - 46
Потребляемая мощность (Вт)	6 - 1498
Размер решетки (мм)	270 x 270
Монтажная глубина (мм)	166
Источник питания (В/Гц)	220/60
Установочный диаметр (мм)	100
Вес (кг)	2,8
Способ установки	на потолок

* - постоянный объем



Управление функциями
происходит с помощью
пульты управления

Вытяжные вентиляторы

ZEROC PRIME

HIMPSL

Иновационный вытяжной вентилятор, обладающий 10 уровнями мощности, способный обеспечить комфортное пребывание даже в самом загрязненном помещении

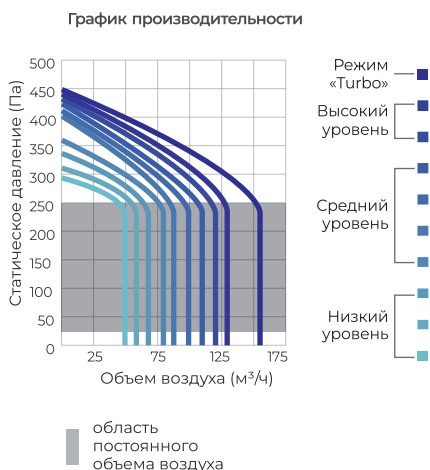
ISO 9001    



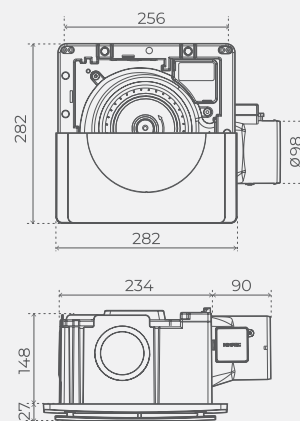
BLDC
мотор

интенсивная
вытяжка

10 уровней
мощности



ХАРАКТЕРИСТИКИ



Характеристики	Показатели
Производительность (м³/ч)	50 - 160
Статическое давление (Па)	25 - 250
Уровень шума (дБ)	21 - 48
Потребляемая мощность (Вт)	2-14
Размер решетки (мм)	282 x 282
Монтажная глубина (мм)	148
Источник питания (В/Гц)	220/60
Установочный диаметр (мм)	99
Вес (кг)	2,1
Способ установки	на потолок

* - постоянный объем

Вытяжные вентиляторы

ZEROC FZA-C80

HIMPEL



Вытяжной вентилятор с тонким корпусом разработан специально для решения проблем вентиляции в ванных комнатах, санузлах и других помещениях, где необходимо экономить полезное пространство.

Кроме того, модель оснащена шариковыми подшипниками на двигателе, повышающими срок эксплуатации.

ISO 9001



магнитный
клапан



тонкий
корпус



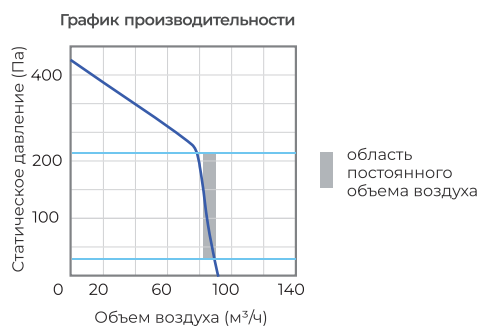
шариковые
подшипники



F- форма



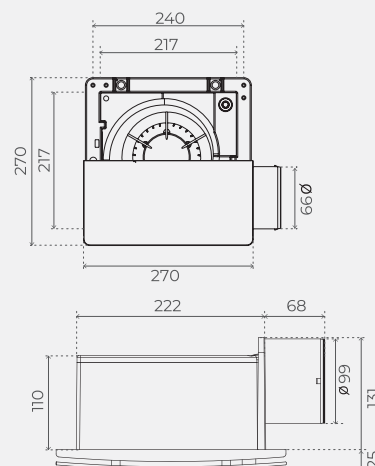
M- форма



Характеристики	Показатели
Производительность (м³/ч)	85 *
Статическое давление (Па)	25 - 250
Уровень шума (дБ)	38
Потребляемая мощность (Вт)	34
Размер решетки (мм)	270 x 270
Монтажная глубина (мм)	131
Источник питания (В/Гц)	220/50
Установочный диаметр (мм)	99
Вес (кг)	2,1
Способ установки	на потолок

* - постоянный объем

ХАРАКТЕРИСТИКИ



Вытяжные вентиляторы

FLREX C2-100

HIMPEL

Вентилятор выполнен в белом пластиковом корпусе и на выбор комплектуется декоративными решетками.

HimpeL FLrex C2-100 прекрасно вписывается в интерьер и не занимает много места


ISO 9001    



низкий шум



шариковые подшипники



LG- форма



LW- форма

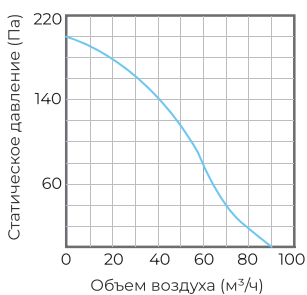


F- форма



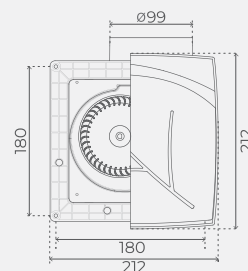
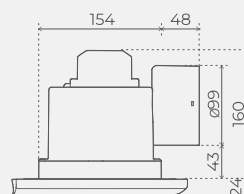
M- форма

График производительности



Характеристики	Показатели
Производительность (м³/ч)	90
Статическое давление (Па)	25-180
Уровень шума (дБ)	30
Потребляемая мощность (Вт)	22
Размер решетки (мм)	212 x 212
Монтажная глубина (мм)	160
Источник питания (В/Гц)	220/50
Установочный диаметр (мм)	99
Вес (кг)	1.4
Способ установки	на потолок

ХАРАКТЕРИСТИКИ



Вытяжные вентиляторы

ZAION HV-250

HIMPEL



ССЫЛКА
НА ВИДЕО

Вытяжной вентилятор повышенной производительности Zaion HV-250 устанавливается во влажных помещениях и санузлах.

Модель оснащена шариковыми подшипниками на двигателе, повышающими его срок эксплуатации. Без обслуживания мотор может служить более 30 тысяч часов.

ISO 9001



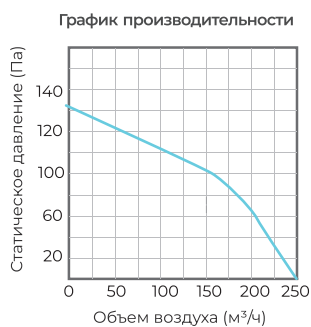
большой
объем воздуха



защита от
воды



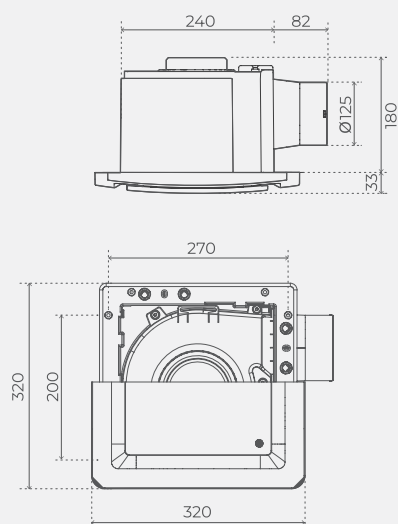
шариковые
подшипники



Характеристики	Показатели
Производительность (м³/ч)	250 *
Статическое давление (Па)	25 - 180
Уровень шума (дБ)	46
Потребляемая мощность (Вт)	39
Размер решетки (мм)	320 x 320
Монтажная глубина (мм)	180
Источник питания (В/Гц)	220/50
Установочный диаметр (мм)	125
Вес (кг)	2,7
Способ установки	на потолок









* - постоянный объем

ХАРАКТЕРИСТИКИ

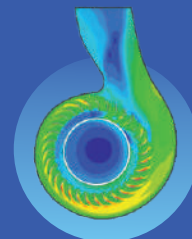


СРАВНИТЕЛЬНАЯ ТАБЛИЦА МОДЕЛЕЙ

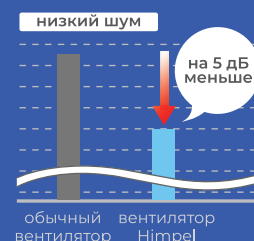
Вытяжные вентиляторы

								
ХАРАКТЕРИСТИКИ	Huezentte FHD-P150	Huezentte PALETTE FHD2-C150P	Huezentte 3 FHD3-C150P	Zeroc FZA-C80	Zeroc Prime FZD-C160N	Zeroc H FZD-C160N	Flrex C2-100	Zaion HV-250
Дизайн панели	1	5	1	2	1	1	4	1
Центробежная система	●	●	●	●	●	●	●	●
Мотор BDLC	●	●	●	—	●	●	—	—
Производительность (м³/час)	70-150	70-150	85	85	1	80-140	90	250
Влагозащита корпуса IPX	3	3	3	3	3	3	5	3
Статическое давление(Па)	130-360	130-360	25~180	25~180	25~180	25~180	25~180	25~180
Потребляемая мощность (Вт)	10-1500	10-1500	10-1500	34	14	6-1498	22	39
Обратный клапан	●	●	●	●	●	●	●	●
Автоматическая регулировка влажности	—	●	—	—	—	—	—	—
Подогрев воздуха	●	●	●	—	—	●	—	—
Пульт дистанционного управления	●	●	●	—	●	●	—	—
Индикаторы работы	●	●	●	●	●	●	●	●
Шариковые подшипники на двигателе	●	●	●	●	●	●	●	●
Музыка для релакса	—	—	●	—	—	—	—	—
Bluetooth подключение	—	—	●	—	—	—	—	—
LED-подсветка	—	—	●	—	—	—	—	—
Размер решетки (мм)	477x313	485x334	477x270	270x270	282x282	270x270	212x212	320x320
Монтажная глубина (мм)	149	150	150	131	148	148	160	180
Диаметр патрубка (мм)	98	99	99	99	98	98	99	125
Вес (кг)	6	4,6	4,6	2,1	2,7	2,8	1,4	2,7

ВСЕ МОДЕЛИ HIMPEL
ИСПОЛЬЗУЮТ
ЦЕНТРОБЕЖНЫЙ ТИП
ВЕНТИЛЯТОРА



Это обеспечивает
высокую эффективность,
низкий уровень шума
и энергопотребление



Фен для тела

FOOT & BODY DRYER



● ● ДВА ЦВЕТОВЫХ РЕШЕНИЯ



подключение
через bluetooth



защищен
от воды



детский
режим




функция
весов

Foot&Body drier – это напольный фен, который позволяет быстро и удобно высушить ноги и тело после душа или купания.

Панель управления на корпусе позволяет настроить все необходимые функции. А bluetooth-модуль - управлять настройками через официальное мобильное приложение.

Настройка температуры и интенсивности воздушного потока поможет подобрать оптимальный режим для каждого пользователя.



Для управления функциями
можно нажать ногой на
Soft Touch сенсорный дисплей

ХАРАКТЕРИСТИКИ

Максимальный вес: 220 кг
Габариты: 460x530x175 мм
Вес устройства: 8 кг

Silibath

Съемные силиконовые аксессуары для ванной комнаты и кухни



без клеевого
слоя



съемный



Spiderlock

Съемные аксессуары на клеевой пластине для ванной комнаты и кухни из нержавеющей стали



без сверления



съемный





ПРИГЛАШАЕМ К СОТРУДНИЧЕСТВУ

ГОСТИНИЦЫ И ОТЕЛИ

Премиальное качество товаров Senspa уже давно используются в известных отелях по всему миру. Используйте образ роскошного и изысканного отеля в своем маркетинге посредством чистоты и удобства ванной комнаты. Наши специалисты всегда готовы помочь вашему бизнесу.

СТРОИТЕЛЬНЫЕ КОМПАНИИ И ДИЗАЙНЕРОВ

Благодаря сотрудничеству со многими строительными компаниями и проектировщиками, наша продукция уже поставляется на многие объекты. Гибкий подход к каждому, с обеспечением всех необходимых для работы и внедрения фото, видео и 3D материалов

РОЗНИЧНЫЕ МАГАЗИНЫ

Обеспечение фирменных торговых залов всей необходимой печатной, информационной и демонстративной продукцией. Проведение обучения и своевременное информирования о новинках. Наши специалисты помогут Вам сделать правильный выбор.

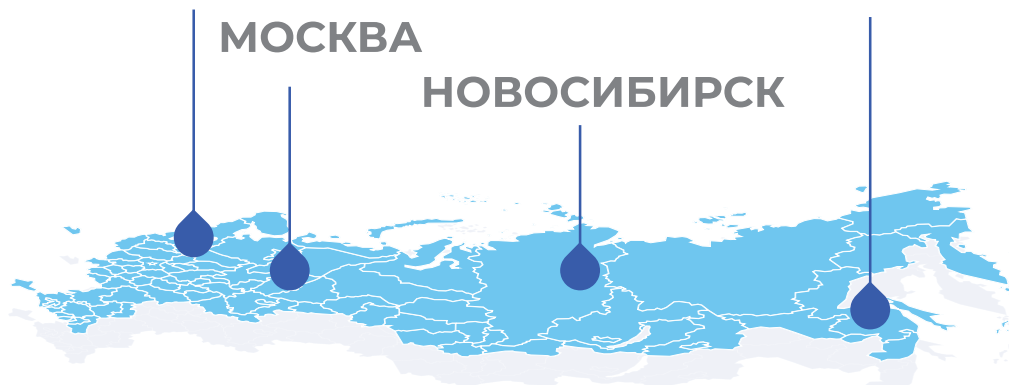
ИНТЕРНЕТ МАГАЗИНЫ

Для эффективного сотрудничества с крупными интернет - магазинами и маркет-плейсами мы предоставляем материалы для оформления продукции, обеспечиваем своевременное складское хранение, доставку и сервисное обслуживание.

Senspa предлагает сотрудничество на взаимовыгодных условиях. Гибкую систему скидок и условий с индивидуальным подходом к каждому клиенту

САНКТ-ПЕТЕРБУРГ

ВЛАДИВОСТОК



МОСКВА

НОВОСИБИРСК

Москва

Нахимовский проспект 24,
ТЦ «Экспострой»,
павильон 2, этаж 1, сектор В,
стенд 107
+7 (800) 550-01-81

Волгоградский пр-т, 32,
корп 25,
СТЦ «Метр квадратный»
павильон 264
+7 (800) 550-01-81

Санкт-Петербург

ул. Студенческая д.10, лит. В,
ТК «Ланской», секция А23
+7 (812) 904-22-34

Новосибирск

ул. Светлановская 50, ТВК
«Большая Медведица»,
1 этаж 16 сектор
+7 (383) 375-32-74

Владивосток

ул. Бородинская 46/50,
павильон 26
+7 (924) 129-09-03

Казахстан

Алматы
ул. Сатпаева 30А/3
офис 153
+7 (727) 334 18 10
+7 (727) 334 18 12
+7 (705) 984 81 48

для решения любого вопроса
или ремонтного случая
обратитесь в ближайший
к Вам сервисный центр/
фирменный магазин или
по телефону **+7 (800) 550-01-81**



senspa.ru



youtube



вконтакте



телеграм

Головной офис

- Москва
Волгоградский пр-т, 32, корп 25,
+7 (800) 550-01-81
info@senspa.ru
senspa.ru
- Южная Корея
“XI Tower” A-2015, 67, Saebitgongwon-ro,
Gwangmyeong-si, Gyeonggi-do
jkglobal@my.com

Senspa[®]

Интеллектуальная сантехника
для современных людей
2024